

ZAP Elnachrichten-Volltext-Service

Freischaltcode einlösen // juris-Anmeldung

Mit der juris GmbH, Kooperationspartner des ZAP Verlags, ermöglichen wir Ihnen einen für Sie kostenlosen Elnachrichten-Volltext-Service über die juris-Plattform. Neben dem Zugriff auf die Volltexte zu den in der ZAP veröffentlichten Elnachrichten, können Sie auch auf das sog. Online-Archiv zugreifen, wo alle Beiträge der ZAP ab 2005 verfügbar sind. Ihr Vorteil: Die zitierte Rechtsprechung ist dabei mit der Entscheidungsdatenbank von juris verlinkt. Um das Angebot nutzen zu können, sind zwei Schritte notwendig:

- Freischaltung der ZAP,
- Registrierung bei juris.

Die einzelnen Abläufe haben wir kurz für Sie zusammengestellt.

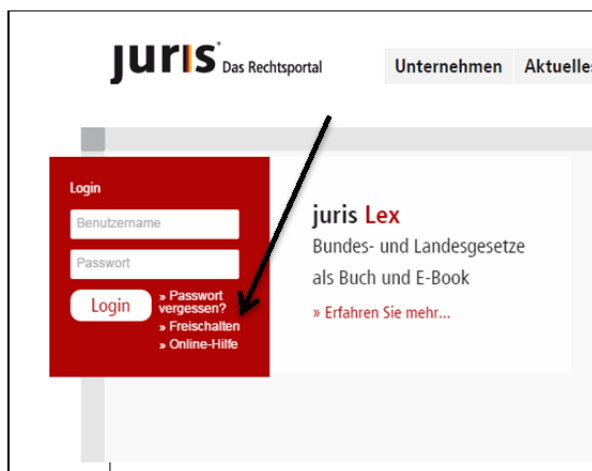
I. Freischaltung der ZAP

Zur Freischaltung der ZAP benötigen Sie zunächst Ihren persönlichen Code, den Sie auf der Postkarte finden, die der ZAP Ausgabe 3/2016 beigelegt war.

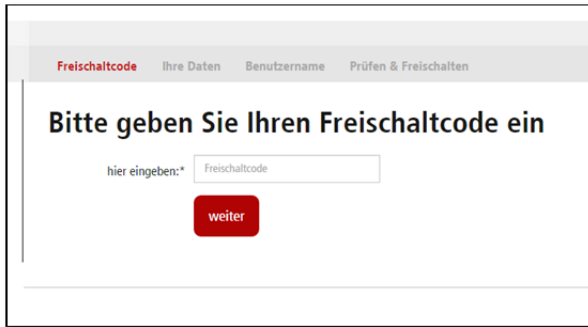
Hinweis: Sollte Ihrer Ausgabe keine Postkarte mit Freischalt-Code beigelegt haben oder Sie sind Neu-Abonnement, dann schicken Sie bitte eine E-Mail – unter Angabe Ihrer Kunden-Nummer – mit dem Betreff „Neu-Abonnement“ an freischaltcode-zap@zap-verlag.de und erhalten so Ihre Zugangsdaten.

Bitte gehen Sie nun, wenn Sie den Freischalt-Code zur Hand haben, wie folgt vor:

1. Geben Sie in Ihrem Browser folgenden Link ein: www.juris.de.
2. Klicken Sie im Bereich „Login“ auf „Freischalten“.



3. Geben Sie nun Ihren Freischaltcode ein und klicken Sie anschließend auf den Button „weiter“.



The screenshot shows a web interface with a navigation bar at the top containing 'Freischaltcode', 'Ihre Daten', 'Benutzername', and 'Prüfen & Freischalten'. The main heading is 'Bitte geben Sie Ihren Freischaltcode ein'. Below this is a text input field labeled 'hier eingeben:*' with the placeholder text 'Freischaltcode'. A red button labeled 'weiter' is positioned below the input field.

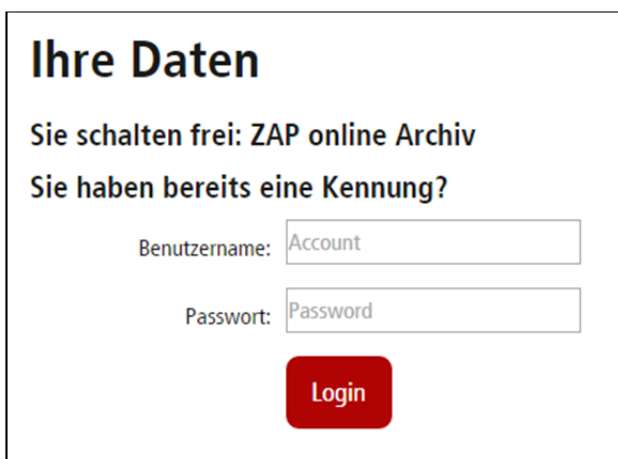
4. Zur Registrierung bei juris geben Sie nun Ihre persönlichen Daten ein.

II. Registrierung bei juris

1. Möglichkeit 1: Sie sind bereits juris-Nutzer

Hinweis: Sofern Sie noch kein juris-Nutzer sind, gilt für Sie Möglichkeit 2; bitte überspringen Sie den nachfolgenden Punkt „Möglichkeit 1“.

- a) Geben Sie Ihre individualisierte Kennung ein.



The screenshot shows a web interface with the heading 'Ihre Daten'. Below the heading is the text 'Sie schalten frei: ZAP online Archiv' and 'Sie haben bereits eine Kennung?'. There are two input fields: 'Benutzername:' with the placeholder 'Account' and 'Passwort:' with the placeholder 'Password'. A red button labeled 'Login' is positioned below the input fields.

- b) AGB

- Um die Freischaltung erfolgreich zu beenden, müssen Sie die AGB der juris GmbH akzeptieren. Diese können Sie durch einen Klick auf „Allgemeine Geschäftsbedingungen“ einsehen, ebenso die „Datenschutzerklärung“. Sofern Sie einverstanden sind, setzen Sie bitte einen Haken bei „Ja, ich akzeptiere die Allgemeinen Geschäftsbedingungen und die Datenschutzerklärung der juris GmbH“.



The screenshot shows a web interface with a navigation bar at the top containing 'Freischaltcode', 'Ihre Daten', 'Benutzername', and 'Prüfen & Freischalten'. The main heading is 'Prüfen & Freischalten'. Below this is the text 'Hier sehen Sie eine Übersicht über Ihre getätigten Eingaben. Bitte prüfen Sie diese und schließen Sie Ihre Freischaltung ab.' There is a checkbox with the text 'Ja, ich akzeptiere die » Allgemeinen Geschäftsbedingungen und die » Datenschutzerklärung der juris GmbH.' and a red button labeled 'Freischaltung durchführen'.

Anschließend klicken Sie auf den Button „Freischaltung durchführen“.

c) Ihre Registrierung ist damit abgeschlossen.



d) Nach einem erneuten Login mit Ihren individualisierten Zugangsdaten auf www.juris.de können Sie auf das erweiterte Produktangebot zugreifen.

2. Möglichkeit 2: Sie sind neuer juris-Nutzer

a) Angabe Ihrer persönlichen Daten

- Wenn Sie noch keine Benutzerdaten von juris haben, füllen Sie alle Felder unter „Sind Sie neu hier? [...]“? aus. Die mit einem * gekennzeichneten Felder sind Pflichtfelder.
- Bitte achten Sie auf die korrekte Angabe Ihre E-Mail-Adresse. Denn an diese Adresse werden die Bestätigung Ihrer Anmeldung und Ihr vorläufiges Passwort gesendet.

Sind Sie neu hier? Melden Sie sich hier bei juris an!

Anrede Frau
 Herr

Titel

Vorname*

Nachname*

Straße* Nr.*

PLZ* Ort*

E-Mail*

Telefon

Fax

Firmenname

Ja, ich habe Interesse an weiteren Informationen über juris (per E-Mail).
Dieses Einverständnis kann ich jederzeit widerrufen.

Wenn Sie alle notwendigen Felder ausgefüllt haben, klicken Sie auf den Button „weiter“.

b) **Benutzername**

- Nun können Sie aus den Vorschlägen einen Benutzernamen auswählen oder auch einen eigenen Benutzernamen kreieren.

Benutzername

Bitte wählen Sie einen der vorgeschlagenen Benutzernamen aus oder tragen Sie einen eigenen Vorschlag ein.

mmustermannpuy

max.mustermann7]

mustermannsh

Erstellen Sie einen eigenen Benutzernamen:

Wenn Sie einen Benutzernamen ausgewählt haben, klicken Sie auf den Button „weiter“.

- Zur Überprüfung erhalten Sie nun eine Übersicht Ihrer eingegebenen Daten.

Prüfen & Freischalten

Hier sehen Sie eine Übersicht über Ihre getätigten Eingaben.
Bitte prüfen Sie diese und schließen Sie Ihre Freischaltung ab.

Ihre Freischaltung

Sie schalten frei:

Ihre Daten

Herr Max Mustermann
Marienstrasse 25
53111 Bonn

c) AGB

- Wenn Ihre Daten korrekt sind, müssen Sie – um die Freischaltung erfolgreich zu beenden – die AGB der juris GmbH akzeptieren. Diese können Sie durch einen Klick auf „Allgemeine Geschäftsbedingungen“ einsehen, ebenso die „Datenschutzerklärung“. Sofern Sie einverstanden sind, setzen Sie bitte einen Haken bei „Ja, ich akzeptiere die Allgemeinen Geschäftsbedingungen und die Datenschutzerklärung der juris GmbH“.

Ja, ich akzeptiere die » [Allgemeinen Geschäftsbedingungen](#) und die » [Datenschutzerklärung](#) der juris GmbH.

Freischaltung durchführen

d) Freischaltung durchführen

- Danach klicken Sie auf den Button „Freischaltung durchführen“.
- Ihre Freischaltung wird nun bearbeitet.

www.juris.de'."/>

juris Das Rechtsportal

Vielen Dank für Ihre Freischaltung.

Ihre Freischaltung wird jetzt bearbeitet und steht Ihnen in Kürze zur Verfügung.

Weitere interessante Produkte und Informationen unter » www.juris.de

Sie können das Browser-Fenster nun schließen.

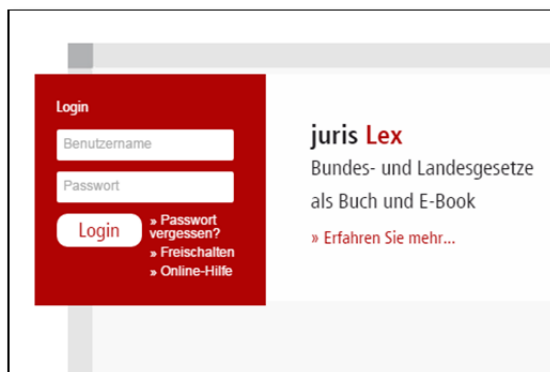
e) Bestätigungs-E-Mail

- Innerhalb weniger Minuten erhalten Sie eine E-Mail von juris mit der Bestätigung Ihrer Anmeldung. Diese E-Mail enthält – neben Ihrer Kunden- und Vertrags-Nr. bei juris – auch Ihren Benutzernamen sowie Ihr vorläufiges Passwort.

Bitte beachten Sie, dass Sie Ihre Registrierung bei juris vollständig abschließen müssen, d.h. Sie müssen Ihr juris-Konto innerhalb eines Jahres ab Erhalt der Bestätigungs-E-Mail aktivieren. Nur so können Sie den Elnachrichten-Volltext-Service dauerhaft nutzen.

f) Anmeldung bei juris

- Geben Sie in Ihrem Browser folgenden Link ein: www.juris.de.
- Melden Sie sich im Bereich „Login“ mit Ihrem Benutzernamen und Ihrem vorläufigen Passwort, die Sie in der Bestätigungs-E-Mail von juris finden, an.



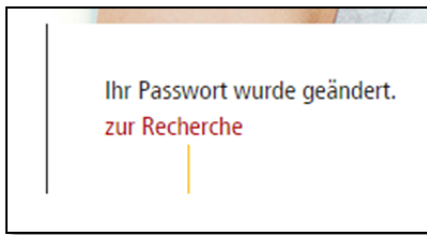
- Nach Eingabe Ihrer Login-Daten werden Sie aufgefordert, Ihr Passwort zu ändern.



Bitte beachten Sie, dass Ihr neues Passwort dem Sicherheitsstandard von juris entsprechen muss. Sollte Ihr Passwort als „unsicher“ bewertet werden, wird es nicht akzeptiert. Der Status Ihrer Passwortqualität wird Ihnen angezeigt.

- Wenn Sie Ihr neues Passwort eingegeben haben, klicken Sie auf den Button „Passwort ändern“.

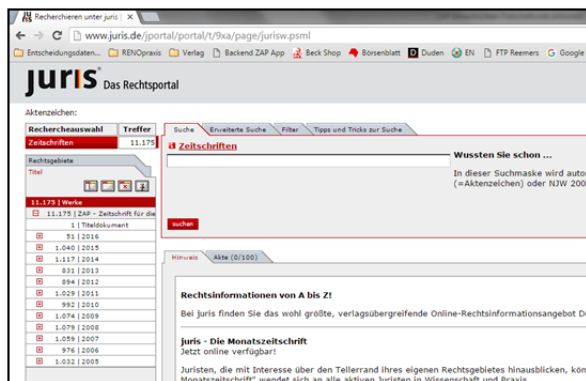
- Sie erhalten anschließend die Bestätigung der Änderung Ihres Passwortes.



- g) Ihre Registrierung ist nun abgeschlossen.

III. ZAP Eilmessages-Volltext-Recherche

- Über den Link „zur Recherche“ gelangen Sie auf das Recherche-Portal von juris.



- Geben Sie z.B. in dem Feld „Fundstelle“ (Reiter „Erweiterte Suche“) eine Eilmessages-Nr. (EN-Nr.) aus der ZAP ein, gelangen Sie zu dem zugehörigen Entscheidungsvolltext.

Viel Erfolg bei Ihrer Recherche!

Hinweis:

Sie können sich nun jederzeit erneut mit Ihren juris-Benutzerdaten unter www.juris.de anmelden und erhalten so Zugang zu Ihrem ZAP Eilmessages-Volltext-Service sowie der juris-Online-Datenbank.

Bei Fragen wenden Sie sich bitte an den Support von juris:

- **Fragen zur Recherche:** Tel. 0681 5866-4422 (8–18 Uhr) und E-Mail recherche@juris.de
- **Fragen zur Technik:** Tel. 0681 5866-4444 (8–18 Uhr) und E-Mail technik@juris.de